



INSTITUT NATIONAL
DE L'ORIGINE ET DE
LA QUALITÉ

cnaol
CONSEIL NATIONAL
DES APPELLATIONS
D'ORIGINE LAITIÈRES

Chiffres clés 2016

Des produits sous signes de la qualité et de l'origine Produits laitiers AOP et IGP



Les Appellations d'Origine Protégées

45

FROMAGES

3

BEURRES

2

CRÈMES



Lait de vache
part collecte française


9,9 %

196 216 T (tonnage 2016)
75% au lait cru **+1%**



CA 1,7 Mrd EUR

33 295 T (tonnage 2016)



CA 166 Mio EUR

6 177 T (tonnage 2016)




CA 26 Mio EUR



Lait de chèvre
part collecte française

13,4 %

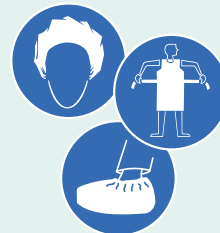
27% du CA fromage des
entreprises laitières françaises



17 927 éleveurs

1 248 fermiers

382 ateliers



Lait de brebis
part collecte française

40,9 %



Les Indications Géographiques Protégées



Volume total des produits laitiers IGP :

21 256 T (tonnage 2016)

147 Mio EUR

1,5 % du CA produits grande
conso entreprises laitières

7

FROMAGES

1

CRÈME



Lait de vache
part collecte française

soit
0,8 %
de la
collecte
française